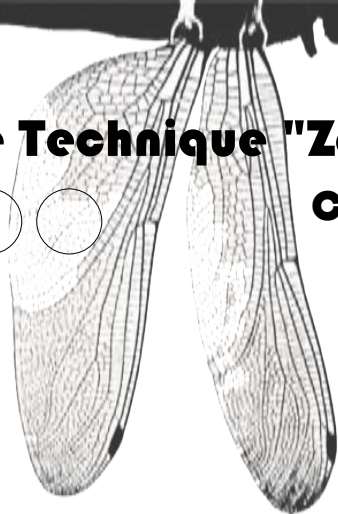


fiche Technique "ZoO"



Gie Détournement d'Elles



CONTACT TECHNIQUE

Fred Naessens
06 63 77 25 76
Sophie Berger
06 69 00 34 93
d.delles@gmail.com

L'ÉQUIPE

3 personnes :
1 artiste
1 régisseur
1 chargée de production

IMPLANTATION SOUS PORTIQUE

NOS BESOINS



PERSONNEL TECHNIQUE DEMANDÉ

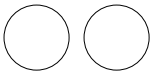
- 1 régisseur d'accueil (implantation structure et son)
- 2 ou 3 personnes pour le montage de la structure.

IMPLANTATION

Les "agrés" sont suspendus sous notre **portique haubanné au sol** (voir plan).

- Espace au sol **13 m** de large sur **15 m** de profondeur.
- Longueur de la vergue **4 m** - Hauteur **6,50 m**
- Espace entre les platines (socles des mâts) +/- **7, 80 m**
- Prévoir point d'accroche central au lointain pour tire-fort (pinces, camion ou lest selon la configuration).





ESPACE PUBLIC

ATTENTION : SPECTACLE INTIMISTE !

Ouverture : 180°

Eviter les zones de passage.

Prévoir un espace où le public peut s'asseoir, se poser.

Pas de passage derrière l'espace scénique.

SON

LA COMPAGNIE N'EST PAS AUTONOME EN SON.

- Nous possédons une console et un ordinateur.

La mise à disposition du système de diffusion du son est à la charge de l'organisateur.

- Alimentation 220 V à cour hauban avant.
- Diffusion : façade, système de diffusion professionnel adapté au lieu et à la jauge (400 personnes max)
- Câbles XLR +/- 30 mètres.
- Régie : table + chaise placées à cour au pied du hauban avant.

MONTAGE

- Structure, décor et son : 3 heures.
- Prévoir 3 h entre fin du montage et début de la représentation.

Attention : pour des raisons de sécurité lors du montage, merci d'interdire l'accès de l'espace scénique à toute personne étrangère à la compagnie et aux techniciens d'accueil.

ACCÈS

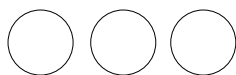
Merci de prévoir un emplacement à proximité de lieu de la représentation pour garer le véhicule de la compagnie.

LOGES

Prévoir un espace loge à proximité du lieu de représentation pouvant accueillir 3 personnes :

- espace plat pour échauffements
- toilette
- point d'eau
- miroir
- table et chaises.





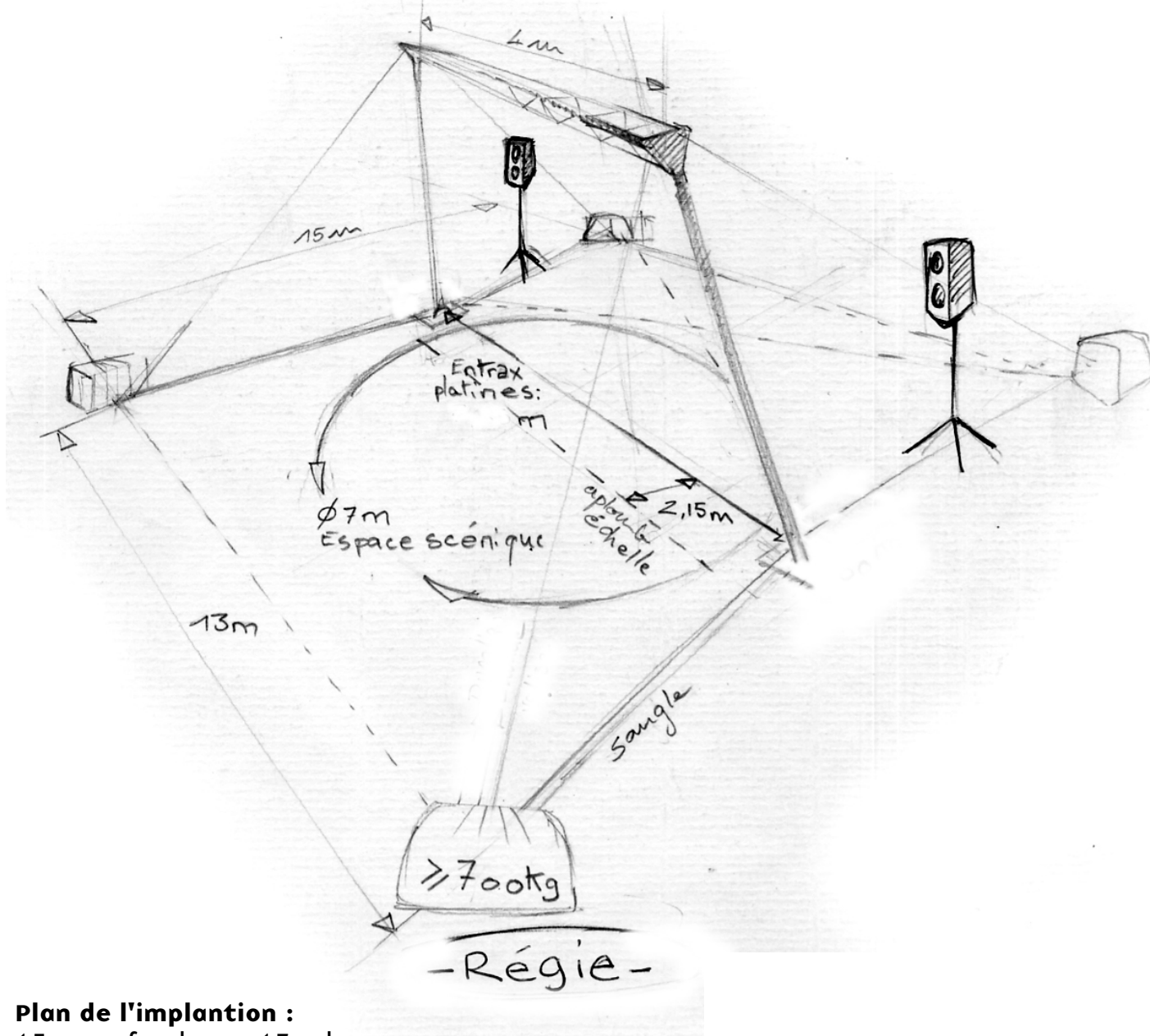
Cas n°1 : Haubannage avec pinces :

1 pince par hauban et 2 pinces à chaque platine (profondeur minimum 60 cm)
Sol meuble : herbe, terre battue, gravier

Cas n° 2 : Haubannage avec lests :

(dans le cas où il n'est pas possible de planter des pinces)

- poids min. : 700 Kg par hauban.
- point d'accroche central au lointain pour tire-fort : 2 T (lest ou véhicule)
- Poids total minimum : 2,8 T (sans accroche tire-fort)



Plan de l'implantation :

15 m profondeur x 13 m largeur

Espace scénique :

6 m de diamètre

